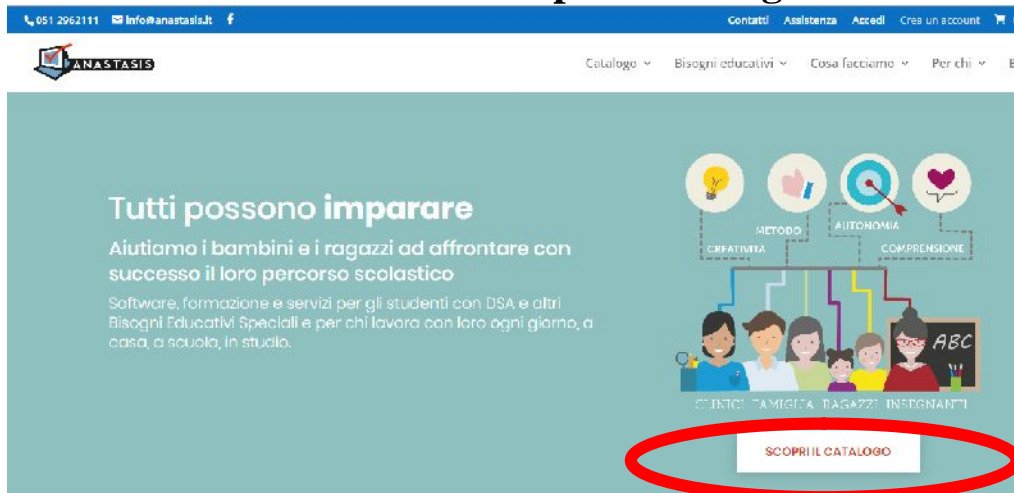



Ecco le istruzioni da compiere per scaricare una versione gratuita per 1 mese di SuperMappe :

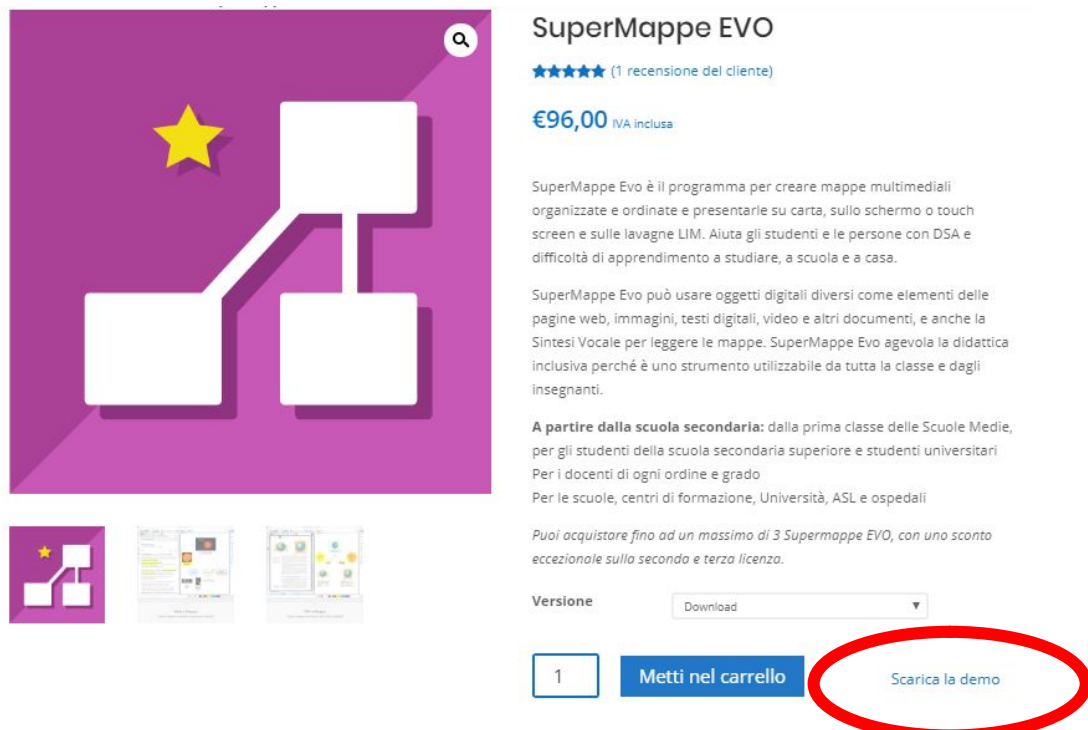
- collegarsi al sito <http://www.anastasis.it> (puoi anche cliccare direttamente da qui il link);
- selezionare **scopri il catalogo**



- scegliere il prodotto da scaricare (**SuperMappe Evo**);



- cliccare successivamente sulla scritta in basso: **SCARICA LA DEMO**;



- compilare i campi richiesti:

Compila i campi per ricevere il software x

Entro pochi minuti manderemo il link per scaricare la versione dimostrativa del software che hai selezionato.

L'indirizzo email che leggi sempre *

Il tuo nome *

Il tuo cognome *

Che cosa ti interessa?
Anastasis utilizzerà queste informazioni per inviarti solo le informazioni che ti interessano. Che cosa vuoi ricevere?

- DSA (Dislessia, discalculia, disortografia e disgrafia)
- Autismo
- ADHD
- Altri Bisogni Educativi Speciali

Ti interessano perché sei

- Famiglia o un Genitore
- Docente o Figura Educativa
- Clinico
- Logopedista

Vuoi ricevere altre informazioni utili sul software che hai scaricato o per il profilo da te scelto?

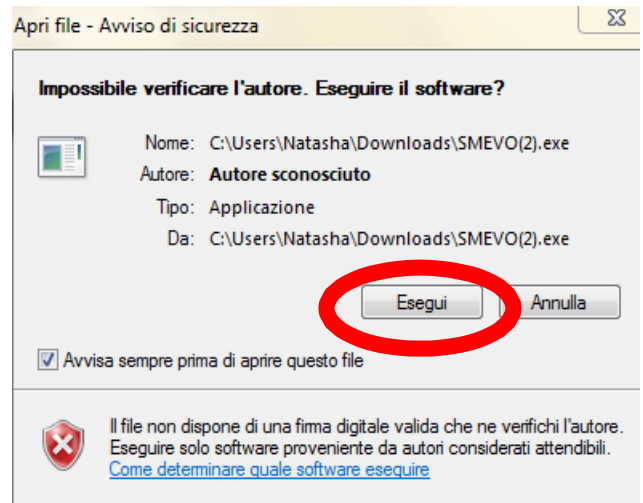
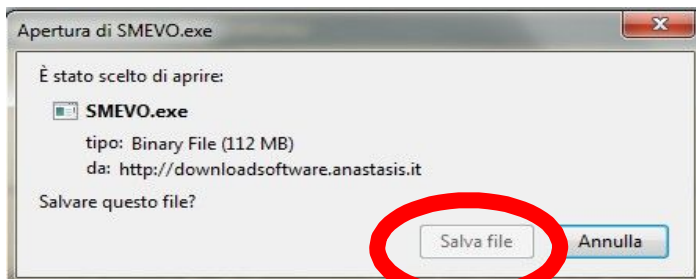
Ovviamente puoi cambiare idea in ogni momento.
Ti basta cliccare sui link al fondo della pagina di ogni email che riceverai da noi, oppure contattarci all'indirizzo privacy@anastasis.it.

Tratteremo i tuoi dati con il massimo rispetto e in secondo le norme di legge in vigore.
Per ulteriori informazioni puoi visitare la pagina [Privacy](#) del nostro sito.

Sì, confermo



- si aprirà un file .exe da salvare e poi installare!



Contratto di licenza

Leggere con attenzione le informazioni che seguono prima di procedere.



Leggere il seguente contratto di licenza. È necessario accettare tutti i termini del contratto per procedere con l'installazione.

NOTE PRELIMINARI: ANASTASIS FORNISCE IN LICENZA IL SOFTWARE INCLUSO SOLO DIETRO ACCETTAZIONE DI TUTTE LE CONDIZIONI CONTENUTE IN QUESTO CONTRATTO DI LICENZA D'USO. LEGGETE ATTENTAMENTE LE CONDIZIONI PRIMA DI INSTALLARE IL PACCHETTO, POICHÉ LA REGISTRAZIONE INDICHERÀ LA LORO ESPLICITA ACCETTAZIONE. NEL CASO IN CUI L'UTILIZZATORE NON RITENGA POSSIBILE ADEMPIERE ALLE CONDIZIONI D'USO E' NECESSARIO RESTITUIRE IL PACCHETTO COMPLETO AL RIVENDITORE ENTRO DIECI GIORNI DALLA DATA DI ACQUISTO, PER OTTENERE IL RIMBORSO DEL PREZZO CORRISPONTO.

- Accetto i termini del contratto di licenza
- Non accetto i termini del contratto di licenza

< Indietro **Avanti >** Annulla

Informazioni

Leggere le importanti informazioni che seguono prima di procedere.



Quando si è pronti per proseguire, premere Avanti.

libreria Cairo (LGPL)
Il programma è stato sviluppato utilizzando la libreria Cairo; essa è di pubblico dominio, rilasciata sotto licenza LGPL (vedi file LGPL.TXT) ed è possibile scaricarla in formato sorgente all'indirizzo internet <http://www.cairographics.org>

Libreria libxml2 (MIT License)
Il programma è stato sviluppato utilizzando la libreria libxml2; essa è di pubblico dominio, rilasciata sotto licenza MIT (vedi file MIT.TXT) ed è possibile scaricarla in formato sorgente all'indirizzo internet <http://www.xmlsoft.org>

Libreria iconv (LGPL)
Il programma è stato sviluppato utilizzando le libreria iconv; essa è di pubblico dominio, rilasciata sotto licenza LGPL (vedi file LGPL.TXT) ed

< Indietro **Avanti >** Annulla

Selezione della cartella di installazione

Dove si vuole installare SuperMappe Evo?



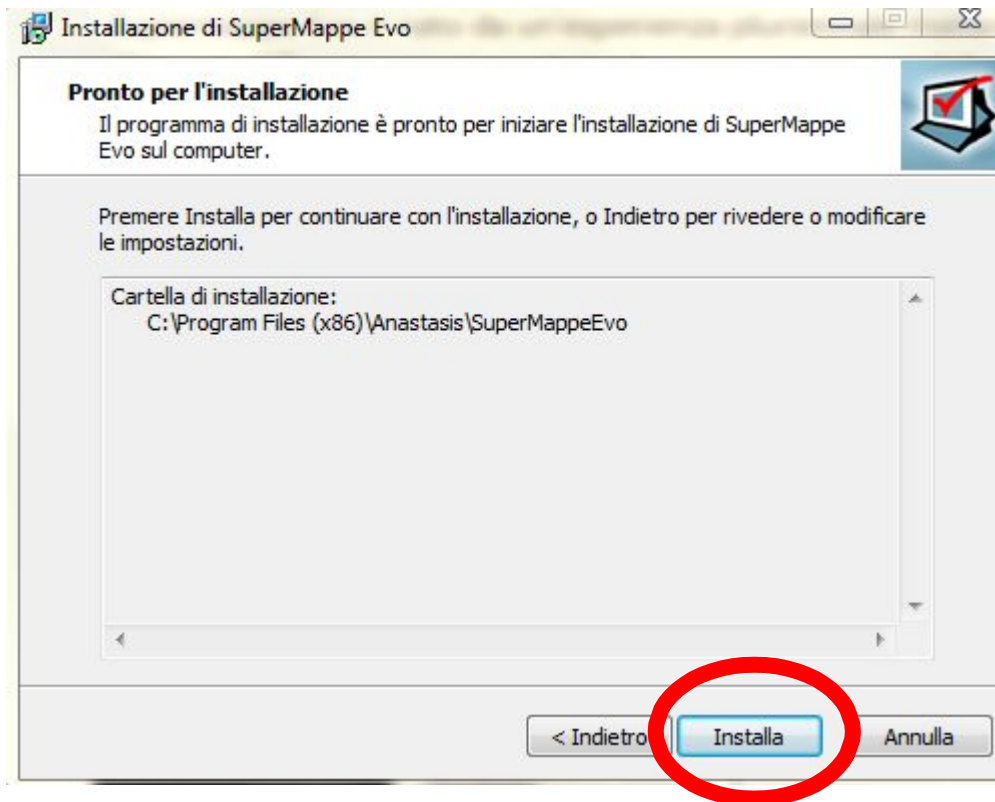
SuperMappe Evo sarà installato nella seguente cartella.

Per continuare, premere Avanti. Per scegliere un'altra cartella, premere Sfogliare.

C:\Program Files (x86)\Anastasis\SuperMappeEvo

Sono richiesti almeno 195,1 MB di spazio sul disco.

< Indietro **Avanti >** Annulla



Il programma apparirà sul desktop e sulla barra start → programmi

BUON DIVERTIMENTO E BUONO STUDIO!!!